










Friedhof Ruit





-  STANDORT
-  Eingang
-  Grabfeld
-  Grabreihe
-  Abfall
-  Brunnen
-  Gießkannen
-  Schubkarren
-  Toilette
-  Behindertengerechtes WC
-  Parken
-  Stadtbahnhaltestelle Ruit

Stand: August 2024

KUW 1 Kolumbarium Urnenwand

Nr.	Nr.	Nr.	Nr.	Nr.	Nr.
1001-1018	2001-2018	3001-3018	4001-4018	5001-5018	6001-6018
					

KUW 2 Kolumbarium Urnenwand

Nr.	Nr.	Nr.	Nr.
7001-7018	8001-8018	9001-9018	10001-10018
			

 STANDORT
Haupt-
eingang